

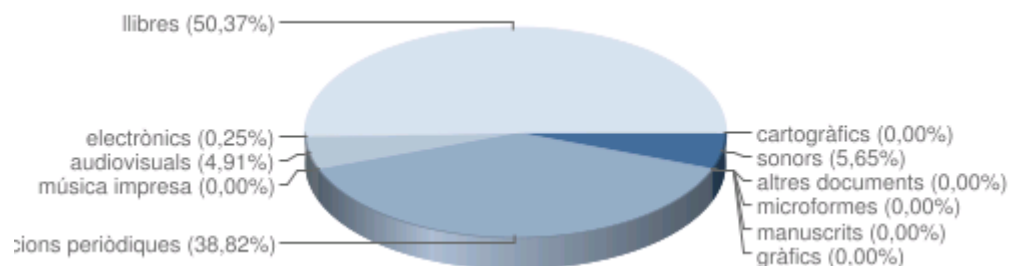
Informe Millenium 12/2010

Biblioteca lu Bohigas(Salt)

Fons

altes per tipus de document

llibres: 205 (50,37%)
 publicacions periòdiques: 158 (38,82%)
 sonors: 23 (5,65%)
 audiovisuals: 20 (4,91%)
 electrònics: 1 (0,25%)
 manuscrits: 0 (0,00%)
 microformes: 0 (0,00%)
 cartogràfics: 0 (0,00%)
 música impresa: 0 (0,00%)
 gràfics: 0 (0,00%)
 altres documents: 0 (0,00%)



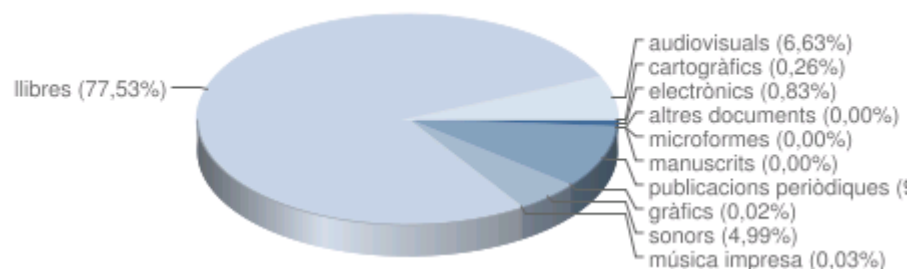
altes per tipus de document (dades acumulades anuals)

	Gen	Feb	Mar	Abr	Mai	Jun	Jul	Ago	Set	Oct	Nov	Des
llibres	165	165	483	687	875	1.115	1.261	1.432	1.574	1.722	1.964	2.169
publicacions periòdiques	107	107	107	107	107	107	310	453	623	800	1.013	1.171
sonors	15	15	37	67	71	86	99	101	101	105	115	138
audiovisuals	7	7	55	91	128	162	163	175	197	208	241	261
electrònics	1	1	3	3	5	8	8	9	11	12	13	14
altres documents	0	0	0	0	0	0	0	0	0	0	0	0
manuscrits	0	0	0	0	0	0	0	0	0	0	0	0
microformes	0	0	0	0	0	0	0	0	0	0	0	0
cartogràfics	0	0	0	0	0	0	0	0	1	1	4	4
música impresa	0	0	0	0	0	0	0	0	0	0	0	0
gràfics	0	0	0	1	1	1	1	1	1	1	1	1
Total	295	295	685	956	1.187	1.479	1.842	2.171	2.508	2.849	3.351	3.758

fons per tipus de document

Fons

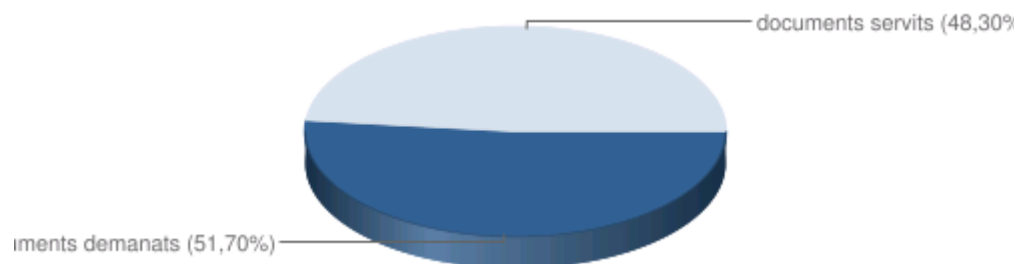
llibres: 46.780 (77,53%)
 publicacions periòdiques: 5.852 (9,70%)
 sonors: 3.012 (4,99%)
 audiovisuals: 4.002 (6,63%)
 electrònics: 503 (0,83%)
 manuscrits: 0 (0,00%)
 microformes: 0 (0,00%)
 cartogràfics: 154 (0,26%)
 música impresa: 19 (0,03%)
 gràfics: 14 (0,02%)
 altres documents: 1 (0,00%)

**fons per tipus de document (dades acumulades anuals)**

	Gen	Feb	Mar	Abr	Mai	Jun	Jul	Ago	Set	Oct	Nov	Des
llibres	45.357	45.357	45.857	45.653	45.841	46.081	46.171	46.209	46.343	46.468	46.654	46.780
publicacions periòdiques	5.803	5.803	5.400	4.767	4.944	5.126	5.222	5.481	5.650	5.787	5.867	5.852
sonors	3.109	3.109	2.983	2.973	2.977	2.992	3.004	3.001	3.000	3.004	3.013	3.012
audiovisuals	4.017	4.017	3.999	3.981	4.017	4.051	4.050	4.008	4.027	4.026	4.034	4.002
electrònics	538	538	503	502	504	507	506	507	509	510	509	503
altres documents	13	13	1	1	1	1	407	1	1	1	1	1
manuscrits	0	0	0	0	0	0	19	19	0	0	0	0
microformes	0	0	0	0	0	0	15	14	0	0	0	0
cartogràfics	152	152	151	151	151	151	0	0	152	151	154	154
música impresa	19	19	19	19	19	19	151	151	19	19	19	19
gràfics	1	1	14	15	15	15	0	0	14	14	14	14
Total	59.009	59.009	58.927	58.062	58.469	58.943	59.545	59.391	59.715	59.980	60.265	60.337

Préstec interbibliotecari**préstec interbibliotecari**

documents demanats: 152 (51,70%)
 documents servits: 142 (48,30%)

**préstec interbibliotecari (dades acumulades anuals)**

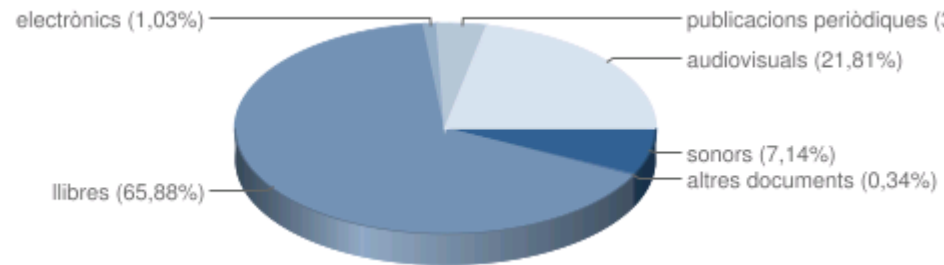
	Gen	Feb	Mar	Abr	Mai	Jun	Jul	Ago	Set	Oct	Nov	Des
--	-----	-----	-----	-----	-----	-----	-----	-----	-----	-----	-----	-----

Préstec interbibliotecari

	Gen	Feb	Mar	Abr	Mai	Jun	Jul	Ago	Set	Oct	Nov	Des
documents demanats	19	67	398	600	637	694	725	777	833	954	1.061	1.213
documents servits	86	173	356	524	616	761	822	924	1.038	1.100	1.259	1.401
Total	105	240	754	1.124	1.253	1.455	1.547	1.701	1.871	2.054	2.320	2.614

Préstec**nombre de préstecs per tipus de document**

llibres: 2.686 (65,88%)
publicacions periòdiques: 155 (3,80%)
sonors: 291 (7,14%)
audiovisuals: 889 (21,81%)
electrònics: 42 (1,03%)
altres documents: 14 (0,34%)

**nombre de préstecs per tipus de document (dades acumulades anuals)**

	Gen	Feb	Mar	Abr	Mai	Jun	Jul	Ago	Set	Oct	Nov	Des
llibres	2.539	5.291	8.885	11.280	13.881	16.180	18.791	21.492	24.323	27.421	30.687	33.373
publicacions periòdiques	109	208	364	516	653	862	1.017	1.195	1.425	1.644	1.860	2.015
sonors	279	592	995	1.383	1.691	1.955	2.176	2.392	2.670	2.921	3.220	3.511
audiovisuals	1.002	1.995	3.402	4.224	5.240	6.068	6.969	7.988	8.801	9.796	10.639	11.528
electrònics	72	135	201	250	299	339	377	394	447	517	571	613
altres documents	0	1	1	2	4	5	11	19	26	35	44	58
Total	4.001	8.222	13.848	17.655	21.768	25.409	29.341	33.480	37.692	42.334	47.021	51.098

préstecs per tipus d'usuari

infantils: 641 (15,72%)
adults: 3.055 (74,93%)
entitats: 381 (9,35%)

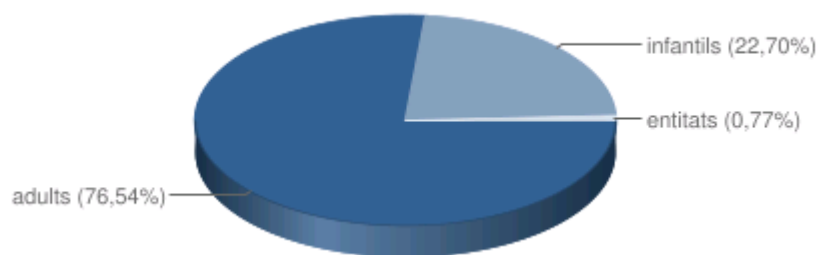


Préstec**préstecs per tipus d'usuari (dades acumulades anuals)**

	Gen	Feb	Mar	Abr	Mai	Jun	Jul	Ago	Set	Oct	Nov	Des
adults	2.915	5.974	6.943	9.904	13.093	16.000	19.137	22.397	25.644	29.015	32.435	35.490
infantils	768	1.672	5.828	6.468	7.219	7.861	8.568	9.431	10.276	11.143	12.000	12.641
entitats	318	576	1.077	1.283	1.456	1.548	1.638	1.654	1.774	2.178	2.588	2.969
Total	4.001	8.222	13.848	17.655	21.768	25.409	29.343	33.482	37.694	42.336	47.023	51.100

Lectors**total carnets**

infantils: 3.024 (22,70%)
adults: 10.196 (76,54%)
entitats: 102 (0,77%)

**total carnets (dades acumulades anuals)**

	Gen	Feb	Mar	Abr	Mai	Jun	Jul	Ago	Set	Oct	Nov	Des
adults	12.720	12.834	0	9.807	9.873	9.925	9.962	9.987	10.047	10.100	10.159	10.196
infantils	0	0	0	2.966	2.985	2.999	3.004	3.006	3.011	3.018	3.021	3.024
entitats	0	0	0	101	98	98	98	98	98	101	102	102
Total	12.720	12.834	0	12.874	12.956	13.022	13.064	13.091	13.156	13.219	13.282	13.322

nous carnets

infantils: 6 (10,91%)
adults: 49 (89,09%)
entitats: 0 (0,00%)



Lectors**nous carnets (dades acumulades anuals)**

	Gen	Feb	Mar	Abr	Mai	Jun	Jul	Ago	Set	Oct	Nov	Des
adults	0	0	0	45	111	132	168	201	269	272	331	380
infantils	0	0	0	15	34	48	58	71	84	100	114	120
entitats	0	0	0	2	2	2	6	6	6	6	7	7
Total	0	0	0	62	147	182	232	278	359	378	452	507